








Ersatzteile zum Nachbestellen • Order nos for various spare parts •  
Les références des pièces de rechange • Pezzi di ricambio • Onderdelen

40243		A-E	133720		A
40270		A-E	6560		A
147063	Kupplungsdeichsel / Coupling assembly / L'attelage	A	86208		A-E
147065	Zurüstbeutel / Bag with accessories / Sachet d'accessoires	A	40182		B, D, E
00754015	Puffer flach / Buffer flat / Plateau de tampon, plat	A	40183		B, D, E
00745006	Puffer gewölbt / Buffer vaulted / Plateau de tampon bombe	A	126893	Kupplung kompl. / Coupling compl. / L'attelage, compl.	B
147066	Teilesatz / Parts set / Jeu de pièces	A	148982	Zurüstbeutel / Bag with accessories / Sachet d'accessoires	B
148981	Teilesatz / Parts set / Jeu de pièces	B	148983	Tafelsatz / Board set / Jeu de tableaux	B

Bitte bewahren Sie die Verpackung des Wagens sorgfältig auf. Beim Abstellen des Wagens bietet sie Ihrem Modell den besten Schutz. Ein mit den beigelegten Zurüstteilen aufgerüsteter Wagen passt nur bedingt wieder in die Originalverpackung hinein, da diese aus Gründen der Transportsicherung sehr eng sein muss. Es empfiehlt sich, die Originalverpackung an gewissen Stellen mit einem scharfen Messer auszuscheiden. Kleinere Teile des Modells, wie z.B. Puffer, sind wegen Detailtreue als aufgerüstete Steckteile ausgeführt und sind daher mit dem Grundkörper nicht ganz fest verbunden. Beim selbstverschuldeten Verlust möchten Sie bitte ein solches Teil neu bestellen. (In diesem Fall können Sie diese Teile auf dem Ersatzteilmweg nachbestellen, eine Reklamation kann nicht geltend gemacht werden.) • Don't throw your box in the dustbin. If your model is not in use this box will keep it safe. If kits are mounted on a wagon it will be slightly tight when placing it in the original box. This guarantees safe transport. It is therefore recommended to cut out certain parts of the original box. To keep the model like the original, smaller parts (e.g. buffers) had been manufactured separately from the body and are not tightly fixed on it. Therefore they probably can get lost. In this case you certainly may reorder them but a complaint would not be acceptable. • Veuillez conserver ce mode d'emploi ainsi que l'emballage en vue d'un futur emploi. L'emballage se prête particulièrement bien pour stocker et protéger votre modèle lorsqu'il n'est pas en service. • Un wagon entièrement équipé de ses pièces de finition ne rentre plus dans son emballage qu'après avoir dégagé la place nécessaire à l'aide d'un couteau fin et bien guisé aux endroits où sont montés ces pièces. La stabilité et la sécurité de l'emballage lors du transport du modèle de l'usine à votre détaillant (ou même à vous) impose une réduction au stricte minimum de toute place découpée et non utilisée, raison pour laquelle ces d'coupes ne peuvent malheureusement pas être aménagées déjà en usine. • Quelques petites pièces de finition (des tampons p. e.) ne sont pas moulées d'un seul bloc avec leurs bases, mais séparément rapportées en vue d'une réalisation plus détaillée. Cela implique le risque de perte de ces composants. Dans ce cas, vous pouvez commander ces pièces aux S.A.V. ROCO; nous ne pouvons cependant pas donner suite à une réclamation éventuelle à cause de ces pièces perdues. • Heeft u uw model voorzien van alle insteekdeeltjes, dan past deze niet meer precies in de doos. Dus voorzichtig passen snijdt u met een scherp mes eerst enige stukjes uit deze doos en u heeft de beste bescherming voor uw kostbare model bereikt.

Bitte diese Beschreibung zum späteren Gebrauch aufbewahren! • Please retain these instructions for further reference! • Pièce de bien vouloir conserver ce mode d'emploi en vue d'une future utilisation! • Conservate queste istruzioni per un futuro utilizzo! • Deze handleiding altijd bewaren.

**Sicherheitshinweise:** Das Produkt darf nur in geschlossenen Räumen verwendet werden. Setzen Sie das Modell keiner direkten Sonneneinstrahlung, starken Temperaturschwankungen oder hoher Luftfeuchtigkeit aus.


**Safety instructions:** This product may only be used in closed rooms. Do not expose the model to direct sunlight, severe temperature fluctuations or high air humidity.

**Consignes de sécurité :** Le produit ne doit être utilisé qu'en intérieur. Ne laissez jamais le modèle exposé au rayonnement solaire direct ou dans un endroit sujet à de grandes variations de températures ou à une humidité élevée.

**Achtung!** Bei unsachgemäßem Gebrauch besteht Verletzungsgefahr durch funktionsbedingte scharfe Kanten und Spitzen • **Attention!** At an incorrect use there exists danger of hurting because of cutting edges and tips • **Attention!** Il y a un danger de blessure à un emploi incorrect à cause des aiguilles et arêtes vives! • **Voorzichtig!** Bij ondoelmatig gebruik bestaat verwondingsgevaar door scherpe zijkanalen en uitstekende punten • **Attenzione!** Un inappropriato uso comporta pericolo di ferimenti attraverso punte e spigoli taglienti! • **Atencion!** Un empleo incorrecto puede causar heridas debido a las puntas y aristas agudas! • **Atencao!** Por utilizacao incorrecta existe o perigo de estragos, em virtude de cortes nas abas e nas pontas! • **Bemærk!** Ved ukorrekt brug kan de funktionsbetingede skarpe kanter og spidser forvolde skade! • Προσοχη! Η ακατάλληλη χρήση εγκλείει κίνδυνους μικροτραυματισμών, εξαιτίας κοπτερών ακμών και προεξοχών.

Änderungen von Konstruktion und Ausführung vorbehalten! • We reserve the right to change the construction and design! • Nous nous réservons le droit de modifier la construction et le dessin! • Ci riserviamo il diritto di variare la costruzione e il design! • Verandering van model en constructie voorbehouden.

**CZ/SK - Návod na montáž stavebnice:** Před stavbou pečlivě prostudujte příložený návod s vyobrazením. Jednotlivé díly oddělte od lících rámečku a začistěte modelářským nožem nebo pilníkem. Díly rozřízněte dle vyobrazení a postupně slepujte podle pořadí jednotlivých stavebních kroků. K lepení použijte lepidlo určené pro plastické stavebnice.



Modelleisenbahn GmbH

A-5101 Bergheim  
Plainbachstraße 4  
Email: roco@roco.cc  
Tel.: 00800 5762 6000   
(kostenlos/ free of charge/ gratuit)

International: +43 820 200 668  
(kostenpflichtig/ chargeable / avec des coûts)

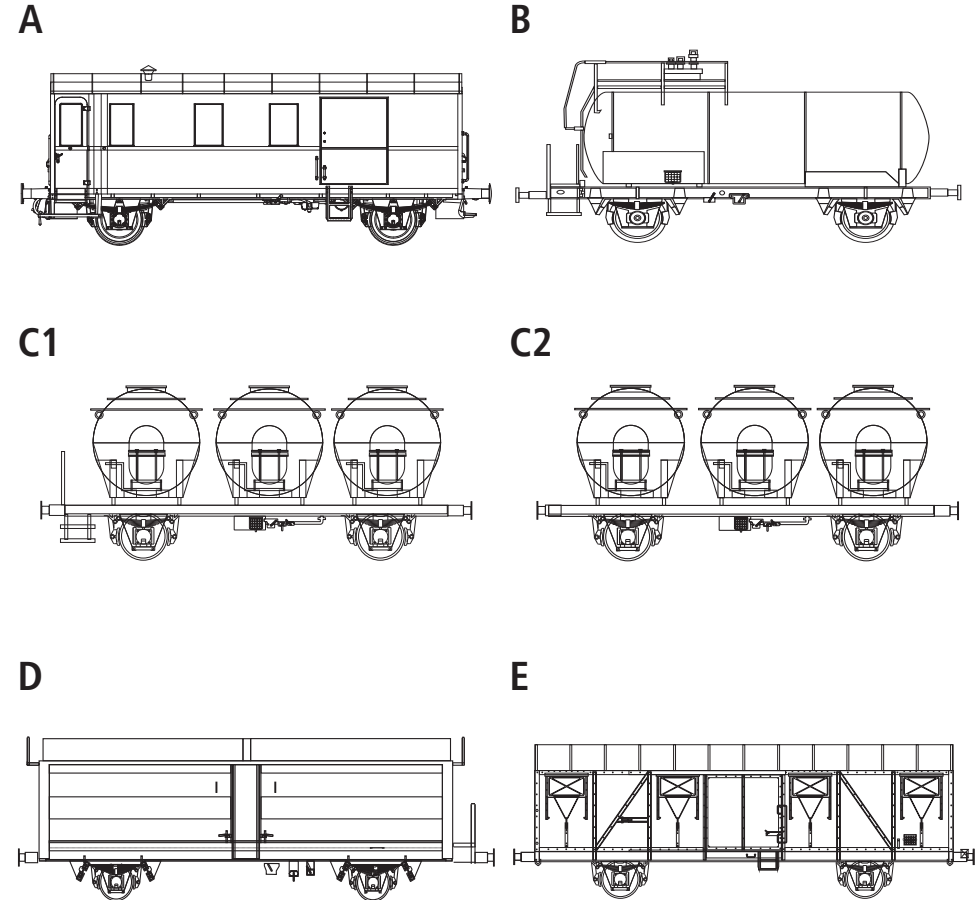
(Zum Ortstarif aus dem Festnetz / local tariff for landline / prix d'une appel locale depuis du téléphone fixe - Mobilfunk / Mobile max. 0,42€/min. incl. VAT)

6600018-920 X/23

# Roco

6600018




Die abgebildeten Zurüstteile sind wie grafisch dargestellt für die Selbstmontage bestimmt. Dem Produkt können zusätzliche kleine Teile beigeigepackt sein, die für eine andere vorbildgetreue Aufrüstung bestimmt sind und beim vorliegenden Modell keine Verwendung finden.

The enclosed parts are designated for self-assembling (please see enclosed description). It may occur that there are some parts added which don't fit to your model but to another one so that they should not get applied on this very model.



Les pièces de finition illustrées sont à monter par le modéliste. Le jeu de pièces peut comprendre d'autres pièces (non illustrées) qui sont destinées à autres versions du modèle et qui sont superflus à la variante présente.



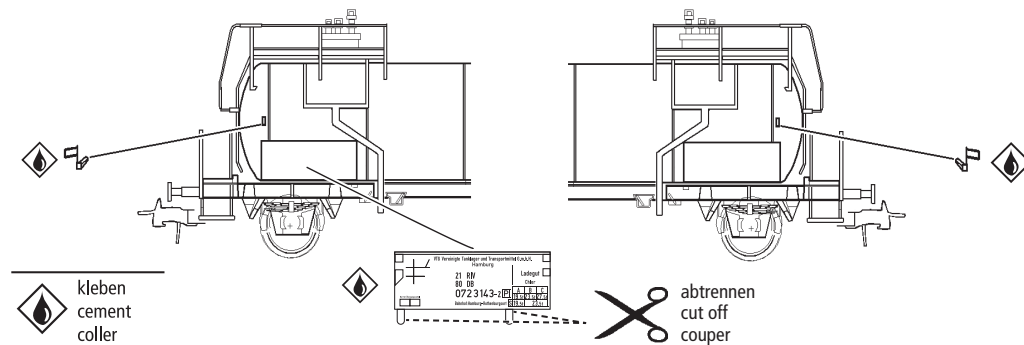
Ca. alle 30 Betriebsstunden! • I.e. after it has been in operation for 30 hours! • Environ tous les 30 heures d'exploitation! • Na elke 30 diensturen!



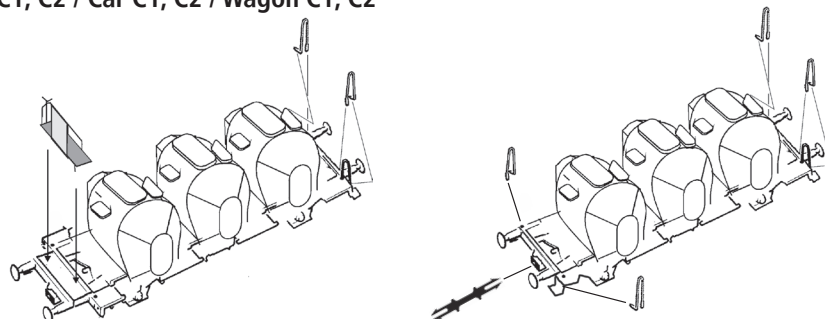
**Ersatzteile zum Nachbestellen • Order nos for various spare parts •  
Les références des pièces de rechange • Pezzi di ricambio • Onderdelen**

<b>40199</b>		<b>C</b>	<b>128390</b>	Achslager / Axle bearing / Roulement essieux	<b>D, E</b>
<b>40196</b>		<b>C</b>	<b>126425</b>	Teilesatz Haltebügel / Parts set / Ensemble de pièces	<b>D</b>
<b>99591</b>	Kupplung lang / Coupling long / L'attelage longue	<b>C</b>	<b>126320</b>	Kupplungshalter / Coupling holder / Attelage	<b>D, E</b>
<b>99667</b>	Kupplung kurz / Coupling short / L'attelage, courte	<b>C</b>	<b>126324</b>	Kupplungshalter kurz / Coupling holder / Attelage	<b>D</b>
<b>88502</b>	Puffer flach / Buffer flat / Plateau de tampon, plat	<b>C</b>	<b>126176</b>	Puffer gewölbt / Buffer vaulted / Plateau de tampon bombe	<b>D</b>
<b>88503</b>	Puffer gewölbt / Buffer vaulted / Plateau de tampon bombe	<b>C</b>	<b>126177</b>	Puffer flach / Buffer flat / Plateau de tampon, plat	<b>D</b>
<b>106879</b>	Zurüstbeutel / Bag with accessories / Sachet d'accessoires	<b>C1</b>	<b>126424</b>	Teilesatz Leitern / Parts set / Ensemble de pièces	<b>D</b>
<b>148984</b>	Zurüstbeutel / Bag with accessories / Sachet d'accessoires	<b>C2</b>	<b>138802</b>	Magnet	<b>E</b>
<b>126711</b>	Puffer flach / Buffer flat / Plateau de tampon, plat	<b>E</b>	<b>148985</b>	Teilesatz Schlußlaterne / Parts set / Ensemble de pièces	<b>E</b>
<b>126712</b>	Puffer gewölbt / Buffer vaulted / Plateau de tampon bombe	<b>E</b>	<b>148986</b>	Teilesatz Lichtleiter / Parts set / Ensemble de pièces	<b>E</b>
<b>138803</b>	Teilesatz Reedschalter / Parts set / Ensemble de pièces	<b>E</b>	<b>142031</b>	Platine Schlussbeleuchtung / Circuit board - rear light / circuit imprimé - éclairage	<b>E</b>

**Wagen B / Car B / Wagon B**



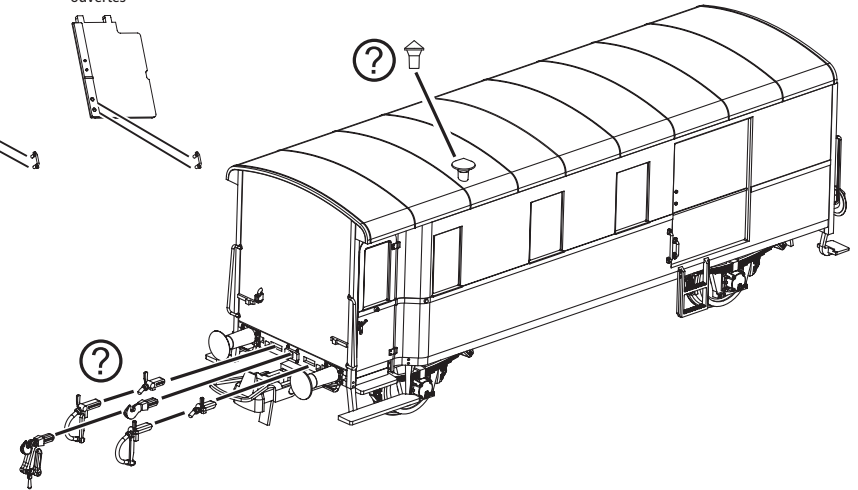
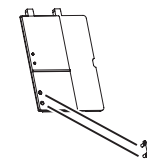
**Wagen C1, C2 / Car C1, C2 / Wagon C1, C2**



**Wagen A / Car A / Wagon A**

halboffen  
half-open  
semi-ouvertes

offen  
open  
ouvertes



**Gehäuseabnahme / Türmontage / Removal of body / door assembly / Démontage du carter / Montage du porte**

