

Verarbeitung geätzter Schilder

D

Gedruckte Schilder aus dem Rahmen nehmen!

1. Mit Vorsicht die einzelnen Schilder aus ihrem Ätzrahmen heraustrennen und die verbliebenen Grate entfernen.
2. Mit sehr wenig Klebstoff die Ätzschilder über die aufgedruckten Schilder des Fahrzeuges kleben.

ROCO wünscht Ihnen hierbei viel Erfolg und viel Freude an Ihrem neuen Modell.

Préparation et montage des plaques d'immatriculation photogravées

F

Retirer les panneaux imprimés du cadre!

1. Détacher avec précaution les plaques du cadre et enlever les arêtes.
2. Avec très peu de colle, fixer les plaques préparées sur les tampographies correspondantes de votre modèle.

ROCO vous souhaite de réussir votre opération et beaucoup de plaisir avec votre nouveau modèle.

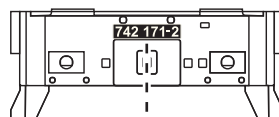
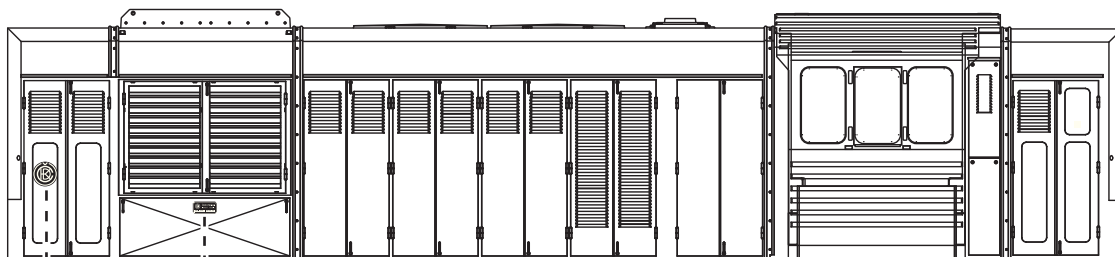
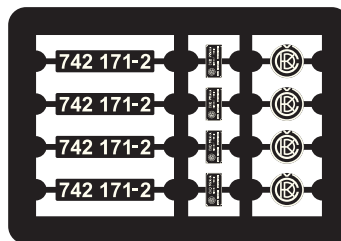
Working with etched Labels

GB

Remove printed labels from the frame!

1. Carefully extract the different labels from their etching frames and remove any remaining burrs.
2. Attach the etched labels with very small amounts of adhesive on top of the printed signs on the vehicle.

ROCO wishes you lots of pleasure with your new model.



742 171-2



 kleben
cement
coller